





















Arbeitsmarktbarometer

AA Gotha

Mai 2019 (Gebietsstand: Mai 2019)

Veränderungen gegenüber dem Vormonat			Veränderungen gegenüber dem Vorjahr	
- 4,6 %		Zugang Arbeitslose 1.872		- 3,4 %
- 14,1 %		Abgang Arbeitslose 1.964		- 18,1 %
- 1,3 %		Bestand Arbeitslose 7.312		- 5,9 %
- 0,1		Arbeitslosenquote ¹⁾ 5,7 %		- 0,3
- 1,2 %		Langzeitarbeitslose 2.223		- 18,2 %
- 0,3 %		Arbeitslose Frauen 3.349		- 7,8 %
- 5,8 %		Arbeitslose Jugendliche von 15 bis unter 25 Jahre 631		0,0 %
- 0,7		Arbeitslosenquote Jugendliche von 15 bis unter 25 Jahre ¹⁾ 6,7 %		- 0,3
- 0,2 %		Ältere Arbeitslose von 50 und älter 2.956		- 6,6 %
- 5,4 %		Zugang gemeldeter Arbeitsstellen 423		- 24,7 %

Erstellungsdatum: 21.05.2019, Statistik-Service Ost

© Statistik der Bundesagentur für Arbeit

¹⁾ Arbeitslosenquoten bezogen auf alle zivilen Erwerbspersonen, Veränderungen gegenüber dem Vor(jahres)monat in Prozentpunkten.